

# Kiitos kun hankit MALE EDGE -peniksen venyttimen meiltä!

## **Kuinka se toimii?**

Saat takuuvarmoja tuloksia, kun käytät tätä patentoitua Male Edge peniksenvenytintä. Se perustuu todella yksinkertaiseen menetelmään, joka fyysisesti venyttää penistä ja näin ollen kasvattaa sitä. Tämän menetelmän on myös kliinisesti todistettu tuottavan konkreettisia ja pysyviä tuloksia. Saat lisää pituutta ja tietysti myös paksuutta penikseesi.

## **Mitä on peniksen venyttäminen?**

Venytyshoito on turvallinen ja kivuton menetelmä peniksen pidennykseen. Monissa tapauksissa käyttäjät saavat jopa 5 - 7cm lisää mitaa penikseensä. (Lue lisää tuloksia täältä)

Venytyksen perustuu laitteen kehittämään jatkuvaan staattiseen vetoon peniksen varressa. Tämä puolestaan johtaa solujen jakautumiseen ja lisääntymiseen, jolloin samassa tilassa on enemmän soluja ja penis luonnollisesti kasvaa pituutta ja paksuutta. Ajan kuluessa nämä uudet solut kasvattavat penistä näkyvin tuloksin. Tulokset alkavat näkyä jo ensimmäisten viikkojen aikana.

Sinä päätät kuinka kovan vedon haluat Male Edge laitteessa pitää. Sinä myös päätät kuinka kauan haluat sitä kerrallaan käyttää. Mitä enemmän ja kauemmin käytät laitetta, sitä suuremmaksi peniksesi kasvaa. Kun olet tyytyväinen tuloksiin voit lopettaa käytön koska tahansa. Ja tulokset ovat pysyviä!

Kokeiltu ja testattu menetelmä. Tämä tekniikkahan ei ole mikään uusi keksintö. Olet varmasti nähnyt kuvia tai dokumentteja Afrikan kansoista, jotka ovat kasvattaneet kaulansa pituutta käyttämällä siinä apuna renkaita. Nerokas menetelmämme perustuu täysin samaan lisää soluja tuottavaan tekniikkaan.

## **Tuloksia**

Kasvata penistäsi jopa 28%

Turvallinen ja kivuton vaihtoehto erittäin kalliille leikkaukselle. Male Edge kasvattaa peniksesi mittaa ja paksuutta varmasti ja turvallisesti. Male Edge laitetta käyttäneet miehet ovat saaneet keskimäärin 28% lisää mittaa ja 19% lisää paksuutta penikseensä. Eli

\* Mikäli sinulla on 17cm penis, voit odottaa sen kasvavan lähes 23cm mittaan.

\* Mikäli sinulla on 15cm penis, voit odottaa sen kasvavan lähes 20cm mittaan.

## **Pysyvä pidennys penikseesi**

Kaikki saavutetu tulokset Male Edge laitteella ovat pysyviä. Tämä johtuu mikroskooppisista ja makroskooppisista muutoksista peniksessä. Kun käytät Male Edge laitetta ovat tulokset ilosi aiheena ikuisesti. Kliiniset testit ovat osoittaneet laitteen toimivuuden. Koehenkilöt ovat saavuttaneet, jopa 5cm lisäpituuden vain neljän kuukauden käytön jälkeen! Joissain tapauksissa kasvua on saavutettu, jopa 40% lisää alkutilanteeseen nähden!


## **Vahvempia Erektioita**

Male Edge peniksen pidennyslaite ei heikennä erektiotasi. Päinvastoin, se vahvistaa sitä! Tämä johtuu lisääntyneestä solumäärästä peniksessä ja verenkierron paranemisesta.

## **Parannus Peyronien tautiin**

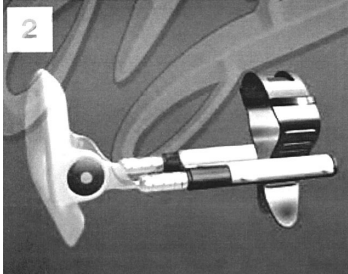
Laitteemme toimii parannuskeinona myös Peyronien tautiin, joka aiheuttaa peniksen käyristymistä. Tutkimukset ovat osoittaneet, että laite voi parantaa vaivan 100%sesti. Yleensä saavutetaan 50%-90% tulokset. Siinä sivussa tulee vielä muutama sentti lisää mittaa, joten mikäs sen parempaa!

# MALE EDGE -peniksen venyttimen käyttöohje!



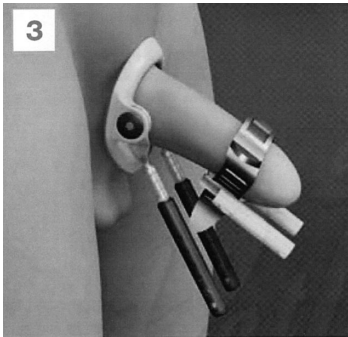
## 1 ALOITTAMINEN

Male edge toimitetaan valmiiksi koottuna



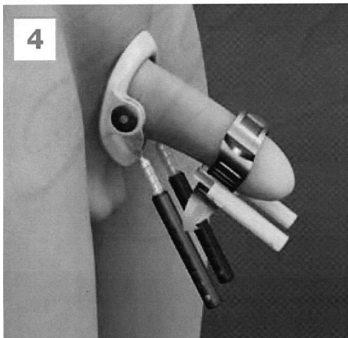
## 2 KAKSITOIMINEN ETUOSA

Mikäli peniksesi on lepotilassa yli 12cm, käännä etuosa/ kumipanta ympäri. Jos taas peniksesi on alle 12cm, jätä osa alkuperäiseen asentoonsa



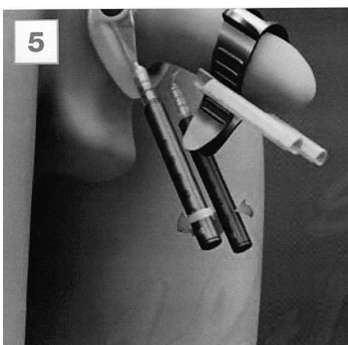
## 3 TUKIRENGAS

Irroita etuosa vetosauvoista. Asenna tukirengas peniksesi juureen ja jätä se siihen.



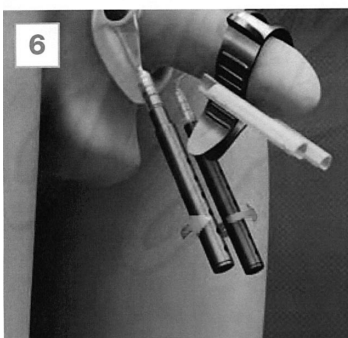
## 4 SOVITTAMINEN

Aseta panta paikoilleen ja kiristä. Voit asentaa pannaan joko esinahan päälle tai vetää sen taakse. Kumpi vain on mukavampi.




## 5 SÄÄTÖSAUVOJEN SÄÄTÖ

Käännä sauvoja myötäpäivään neljänneksen ja vedä sauvat sopivalle pituudelle.



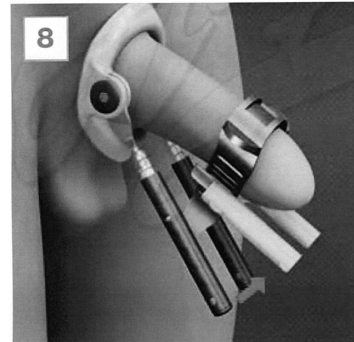
## 6 SÄÄTÖSAUVOJEN PITUUDEN SÄÄTÖ

Kun olet saanut pituuden sopivaksi, käännä sauvoja neljännes takaisin ja kuulet kaksi klikkausta.




## 7 ÄLÄ YLIVIRITÄ SÄÄTÖSAUVOJA

Varmista, että sauvat eivät tule viimeisen reiän yli. Jos ne lipsahtavat ulos, paina ne takaisin kuvan esittämällä tavalla



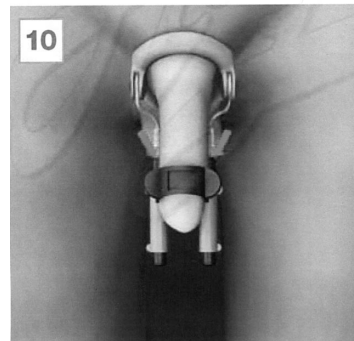
## 8 KIINNITTÄMINEN

Kun olet säätänyt sauvat sopivan mittaisiksi, työnnä ne varovasti itseesi päin. Nyt kiinnitä ne etuosaan. Kuulet naksahduksen kun laite on paikallaan. Laite on nyt käyttökunnossa.



## 9 VEDON LUKEMINEN

Lue asteikosta vedon määrä. Vedon määrä näkyy läpinäkyvästä sylinteristä.



## 10 VEDON LISÄÄMINEN

Siirrä säätösauvoja eteenpäin. Siirrä sauvoja aina yksi naksaus kerrallaan.

## 11 HITAAN ALOITTAMISEN AIKATAULU

| VIIKKO | VEDON MÄÄRÄ          | TUNTIA/PÄIVÄ |
|--------|----------------------|--------------|
| 1      | 8-1200g / 28-42oz    | 1            |
| 2      | 8-1200g / 28-42oz    | 2            |
| 3      | 1200g / 42oz         | 3            |
| 4      | 1200g / 42oz         | 4            |
| 5      | 1200-2000g / 42-71oz | 5            |
| 6      | 1200-2000g / 42-71oz | 6            |

## 12 KÄYTTÖ JA HUOLTO

Male edge laitteen käyttö on erittäin huoletona. Laite kääntyy ylös ja alas, jotta saat sen mahdollisimman mukavaan asentoon. Voit käyttää sitä myös löysien housujen alla vaikka päivisin. Voit käyttää sitä myös öisin, mutta otathan huomioon yöllisen liikkumisesi.

Male Edge on korkealaatuinen ja todella helppo huoltaa. Voit pestä kaikki osat vaikka asitanpesukoneessa, poislukien säätöruuvit ja etuosa.